


FEDERAÇÃO PORTUGUESA DE BADMINTON

RANKING - ÉPOCA 2011/2012

SUB - 15

Sub15 Singulares Homens													
Clas.	Nome	Clube	1ª Jor.	2ª Jor.	3ª Jor.	4ª Jor.	5ª Jor.	Tor. Cl.	Tor. Cl.	Tor. Cl.	Tor. Cl.	Camp. Nac.	Total
1º	Ricardo L. Silva	CHEL	350	350	350	0	350	0	0	0	0	450	1850
2º	Ângelo Silva	CHEL	300	300	300	0	300	0	150	0	0	370	1570
3º	João B. Alves	ARCIP	240	270	270	270	240	0	240	240	0	310	1360
4º	Daniel Mendes	ESMA	270	240	270	0	240	0	200	200	0	310	1330
5º	José Pita	CDRP	170	240	0	350	270	0	0	0	0	250	1280
6º	Alexandre Cabral	CARP	240	240	240	0	240	0	0	0	0	250	1210
7º	Miguel C. Gil	CAD	120	200	240	270	200	0	0	170	0	250	1160
8º	Carlos André Silva	CHEL	240	200	240	170	240	0	170	0	0	210	1130
9º	Hugo Vasconcelos	CDRP	270	270	0	300	-10	0	0	0	0	250	1080
10º	Luis Abrunhosa	ESMA	200	200	200	150	270	0	160	0	0	210	1080
11º	Guilherme Ferreira	MVD	200	200	200	240	200	0	0	170	0	210	1050
12º	Miguel Rocha	CHEL	200	200	200	240	0	0	180	0	0	210	1050
13º	José C. Contente	MVD	200	200	120	0	200	0	0	160	0	210	970
14º	Miguel A. Marques	AAE	60	130	200	170	200	0	160	160	0	210	940
15º	Duarte Tremeceiro	CDCE	200	130	200	170	120	0	0	150	0	210	930
16º	Bruno Ramos	CHEL	200	130	120	0	130	180	0	0	0	210	850
17º	Roberto Fortes	CHEL	0	200	240	0	200	170	0	0	0	0	810
18º	António M. Cunha	CAD	60	100	40	240	100	0	0	180	0	0	680
19º	Luis C. Alonso	FBESR	200	120	40	150	40	0	160	0	0	0	670
20º	Marco Jorge	ARCIP	40	100	100	100	40	180	160	-10	0	0	640
21º	Rodrigo A. Santos	AAE	100	100	100	100	40	0	160	160	0	0	620
22º	João L. Ferreira	AHBVV	200	240	-10	0	200	0	-10	0	0	0	620
23º	Francisco Teixeira	CAD	40	60	100	40	100	0	150	180	0	0	590
24º	Pedro M. Santos	CREA	100	120	60	100	100	0	0	170	0	0	590
25º	Pedro M. Cunha	CAD	100	100	40	170	40	0	0	160	0	0	570
26º	Alexandre Batista	CDCE	40	60	40	240	40	0	0	160	0	0	540
27º	Pedro Mateus	NST	0	0	100	0	100	0	170	160	0	0	530
28º	André F. Oliveira	AMRCT	60	40	40	40	100	0	150	150	0	0	500
29º	Pedro S. Lopes	AAE	0	100	40	100	100	0	150	0	0	0	490
30º	Mário Fonseca	CDCE	100	60	100	170	40	0	0	0	0	0	470
31º	Miguel Cavaco	SIMPS	40	60	40	0	40	0	170	150	0	0	460
32º	Eduardo J. Peixoto	BCB	100	60	60	120	120	0	0	0	0	0	460
33º	Mauro Venâncio	CDMB	0	100	80	0	100	170	0	0	0	0	450
34º	Rodrigo M. Silva	CHEL	0	80	100	0	80	170	0	0	0	0	430
35º	Bruno Andrade	CSMA	130	130	0	170	0	0	0	0	0	0	430
36º	João Gonçalves	BCPF	0	100	200	130	0	0	0	0	0	0	430
37º	Julien Silva	BCB	0	100	100	100	100	0	0	0	0	0	400
38º	Daniel Vieira	CDCE	0	100	40	40	40	0	0	170	0	0	390
39º	Sérgio Ferreira	AAE	0	0	60	60	100	0	160	0	0	0	380




FEDERAÇÃO PORTUGUESA DE BADMINTON

RANKING - ÉPOCA 2011/2012

SUB - 15

40°	Daniel J. Cruzeiro	AHBVV	0	200	200	0	-10	0	-10	0	0	0	380
41°	Pedro Lourenço	ESMA	40	60	40	60	40	0	170	0	0	0	370
42°	Miguel A. João	CHEL	0	100	100	0	0	170	0	0	0	0	370
43°	André Pito	NST	0	0	40	0	0	0	170	150	0	0	360
44°	Filipe Cachide	SCBM	0	40	40	40	60	0	150	0	0	0	330
45°	Luis Ferreira	ADEBC	0	0	130	170	0	0	0	0	0	0	300
46°	Bernardo Neves	ACDEBSN	0	150	150	0	0	0	0	0	0	0	300
47°	Ruben M. Dias	AASPR	0	0	40	60	40	0	150	0	0	0	290
48°	Élio Gouveia	CSMA	120	0	0	170	0	0	0	0	0	0	290
49°	Mário M. Cavaco	MVD	0	0	0	0	130	0	0	150	0	0	280
50°	Marcos Gomes	BCPF	120	40	40	40	40	0	0	0	0	0	280
51°	Miguel Raimundo	ADEBC	0	0	150	130	0	0	0	0	0	0	280
52°	Filipe A. Rodrigues	NST	0	0	40	40	40	0	160	-10	0	0	270
53°	Marco A. Batista	AASPR	0	0	40	40	40	0	150	0	0	0	270
54°	Ricardo Pandaio	CEDORE	0	130	130	0	0	0	0	0	0	0	260
55°	Diogo Lima	CFA	130	130	0	0	0	0	0	0	0	0	260
56°	Daniel Mendes	GDS	0	60	0	40	0	0	0	150	0	0	250
57°	Gonçalo Marques	MVD	0	0	100	0	0	0	0	150	0	0	250
58°	Miguel A. Cunha	FAC	130	40	100	0	-10	0	-10	0	0	0	250
59°	Ruben Figueiredo	CHEL	0	0	0	0	0	240	0	0	0	0	240
60°	Frederico M. Silva	CDASJ	0	120	0	0	120	0	0	0	0	0	240
61°	Diogo Machacaz	JAC	40	60	60	40	40	0	0	0	0	0	240
62°	Jordan Cabrita	CHEL	240	0	0	0	0	0	0	0	0	0	240
63°	Pedro Santos	AASPR	0	0	0	40	40	0	150	0	0	0	230
64°	Pedro Serrão	CSMA	0	60	0	170	0	0	0	0	0	0	230
65°	Tomás Ornelas	CSMA	60	0	0	170	0	0	0	0	0	0	230
66°	José P. Araujo	AAE	0	0	40	-10	40	0	150	0	0	0	220
67°	Diogo F. Costa	BCB	60	40	40	40	40	0	0	0	0	0	220
68°	Bruno Batista	MVD	0	0	100	120	0	0	0	0	0	0	220
69°	Miguel Mora	CAD	0	60	-10	170	0	0	0	-10	0	0	210
70°	Francisco Carretas	CHEL	0	0	0	0	0	200	0	0	0	0	200
71°	Gonçalo M. Almeida	SCBM	0	0	100	100	0	0	0	0	0	0	200
72°	Clésio Costa	CDEM	0	100	100	0	0	0	0	0	0	0	200
73°	Mário Ferreira	CDAQ	0	100	100	0	0	0	0	0	0	0	200
74°	João Faria	CET	100	100	0	0	0	0	0	0	0	0	200
75°	José Andrade	GDE	100	100	0	0	0	0	0	0	0	0	200
76°	Francisco B. Mendes	CREA	0	0	0	0	0	0	0	160	0	0	160
77°	Rodrigo Correia	CREA	0	0	0	0	0	0	0	160	0	0	160
78°	Manuel Boavista	JAC	40	0	40	40	40	0	0	0	0	0	160
79°	Joaquim Almeida	CSMA	100	60	0	0	0	0	0	0	0	0	160
80°	Gonçalo Correia	SIMPS	0	0	0	0	0	0	150	0	0	0	150
81°	João M. Pires	ARCIP	0	0	0	0	0	0	0	150	0	0	150




FEDERAÇÃO PORTUGUESA DE BADMINTON

RANKING - ÉPOCA 2011/2012

SUB - 15

Sub15 Singulares Senhoras													
Clas.	Nome	Clube	1ª Jor.	2ª Jor.	3ª Jor.	4ª Jor.	5ª Jor.	Tor. Cl.	Tor. Cl.	Tor. Cl.	Tor. Cl.	Camp. Nac.	Total
1º	Mariana Araújo	CHEL	300	350	350	0	270	0	-10	0	0	310	1570
2º	Sofia Setim	CDRP	350	-10	0	350	350	0	0	0	0	450	1490
3º	Mariana Chang	CHEL	240	300	240	0	300	0	200	0	0	310	1390
4º	Joana Lopes	CAD	0	270	270	170	270	200	240	180	0	250	1300
5º	Gabriela Pereira	AAE	200	240	200	170	240	0	170	240	0	370	1290
6º	Rita Ferreira	MVD	0	240	240	300	240	180	160	0	0	250	1270
7º	Ana Albuquerque	CBC	270	200	300	0	240	240	160	200	0	210	1260
8º	Patricia Alves	CDRP	270	270	0	270	200	0	0	0	0	210	1220
9º	Beatriz Cristina	CHEL	200	240	270	0	240	0	180	0	0	250	1200
10º	Joana Medeiros	MVD	200	200	240	240	200	0	180	0	0	250	1130
11º	Patricia Silva	CSM	240	240	240	0	200	0	170	170	0	210	1130
12º	Beatriz Fonseca	CDCE	150	200	200	270	200	0	0	170	0	210	1080
13º	Helena Figueiredo	CAD	240	200	200	120	200	0	0	180	0	210	1050
14º	Ana Machado	BCPF	240	200	200	60	200	0	0	0	0	210	1050
15º	Margarida Nascimento	MVD	200	130	120	240	130	0	0	170	0	210	950
16º	Marta Silva	CDCE	200	130	200	130	130	0	0	170	0	210	910
17º	Mariana S. Paiva	SPO	0	60	200	150	150	0	160	160	0	0	820
18º	Margarida Verdasca	MVD	200	120	100	120	100	0	0	160	0	0	700
19º	Andreia Silva	BCPF	120	200	200	120	60	0	0	0	0	0	700
20º	Andreia F. Sousa	BCPF	200	60	60	130	200	0	0	0	0	0	650
21º	Maria J. Barros	NST	0	0	100	100	100	0	160	160	0	0	620
22º	Elisa Cunha	CAD	0	120	100	100	120	0	0	160	0	0	600
23º	Rita N. Campos	MVD	-10	100	80	100	100	0	0	160	0	0	540
24º	Clara Neto	BCPF	0	120	100	100	200	0	0	0	0	0	520
25º	Ana Santos	GDE	130	150	0	240	0	0	0	0	0	0	520
26º	Mariana Valdivino	MVD	0	0	100	100	120	0	0	160	0	0	480
27º	Maria Sadovski	CHEL	0	130	200	0	120	-10	0	0	0	0	440
28º	Barbara Otero	SCBM	0	130	60	0	60	0	160	0	0	0	410
29º	Mariana C. Brito	CDF	0	60	60	60	60	0	160	0	0	0	400
30º	Cristina Carneiro	BCPF	130	60	60	60	60	0	0	0	0	0	370
31º	Ana C. Grade	CHEL	-10	120	130	0	100	0	0	0	0	0	340
32º	Inês Moniz	CDERI	0	170	170	0	0	0	0	0	0	0	340
33º	Ana Leal	CDASJ	0	200	0	0	130	0	0	0	0	0	330
34º	Ana Lucia Gomes	BCPF	0	60	100	100	60	0	0	0	0	0	320
35º	Beatriz Dâmaso	CEDORE	0	150	150	0	0	0	0	0	0	0	300
36º	Maria Dâmaso	CEDORE	0	100	130	0	0	0	0	0	0	0	230
37º	Mariana Moniz	CDERI	0	100	130	0	0	0	0	0	0	0	230
38º	Carolina Silva	CET	130	100	0	0	0	0	0	0	0	0	230
39º	Filipa B. Morais	BCPF	0	60	0	60	100	0	0	0	0	0	220



FEDERAÇÃO PORTUGUESA DE BADMINTON


RANKING - ÉPOCA 2011/2012

SUB - 15

40°	Karina Luis	CFA	100	100	0	0	0	0	0	0	0	0	200
41°	Ana Martins	CFA	60	130	0	0	0	0	0	0	0	0	190
42°	Jessica Martins	CFA	60	130	0	0	0	0	0	0	0	0	190
43°	Mariana Leite	CHEL	0	0	0	0	0	170	0	0	0	0	170
44°	Nuria Ismail	SIMPS	0	0	0	0	0	0	160	0	0	0	160
45°	Carla Gonçalves	CET	60	100	0	0	0	0	0	0	0	0	160
46°	Ana Santos	CET	100	60	0	0	0	0	0	0	0	0	160
47°	Margarida Agrela	GDE	100	40	0	0	0	0	0	0	0	0	140
48°	Maria Henriques	CET	100	40	0	0	0	0	0	0	0	0	140
49°	Ana M. Costa	ADEBC	130	0	0	0	0	0	0	0	0	0	130
50°	Carla Ponte	CEDORE	0	100	0	0	0	0	0	0	0	0	100
51°	Ana Fernandes	GDE	60	40	0	0	0	0	0	0	0	0	100
52°	Micaela Jesus	CET	60	40	0	0	0	0	0	0	0	0	100
53°	Raquel Gonçalves	CET	60	40	0	0	0	0	0	0	0	0	100
54°	Laura Matos	CDRP	0	40	0	0	0	0	0	0	0	0	40
55°	Mariana Gouveia	CFA	0	40	0	0	0	0	0	0	0	0	40
56°	Teresa Gouveia	CFA	0	40	0	0	0	0	0	0	0	0	40
57°	Joana Freitas	GDE	-10	0	0	0	0	0	0	0	0	0	-10

Sub15 Pares Homens

Clas.	Nome	Clube	1ª Jor.	2ª Jor.	3ª Jor.	4ª Jor.	5ª Jor.	Tor. Cl.	Tor. Cl.	Tor. Cl.	Tor. Cl.	Camp. Nac.	Total
1°	Ângelo Silva / Ricardo L. Silva	CHEL	350	350	350	0	350	0	0	0	0	450	1850
2°	Miguel Rocha / Carlos André Silva	CHEL	200	300	300	300	270	0	200	0	0	370	1540
3°	Daniel Mendes / João B. Alves	ESMA/ARCI	300	200	270	0	300	0	240	240	0	310	1420
4°	Duarte Tremoceiro / Pedro M. Santos	CDCE/CREA	270	200	270	170	240	0	0	200	0	250	1230
5°	Miguel C. Gil / Pedro M. Cunha	CAD	240	200	200	240	200	0	0	160	0	-10	1070
6°	Guilherme Ferreira / José C. Contente	MVD	200	200	200	0	200	0	0	160	0	210	1010
7°	Luis Abrunhosa / Pedro Lourenço	ESMA	0	-10	240	130	240	0	180	0	0	210	990
8°	Rodrigo A. Santos / Miguel A. Marques	AAE	130	200	200	170	200	0	170	160	0	210	980
9°	Alexandre Batista / Mário Fonseca	CDCE	200	200	120	240	100	0	0	0	0	210	970
10°	Miguel Cavaco / Marco Jorge	SIMPS/ARCI	100	130	200	0	100	0	170	-10	0	310	900
11°	Julien Silva / Eduardo J. Peixoto	BCB	0	100	200	150	150	0	0	0	0	250	850
12°	Bruno Ramos / Roberto Fortes	CHEL	0	240	240	0	270	0	0	0	0	0	750
13°	António M. Cunha / Francisco Teixeira	CAD	200	120	100	0	120	0	0	170	0	210	710
14°	José Pita / Hugo Vasconcelos	CDRP	0	270	0	350	-10	0	0	0	0	0	610
15°	Miguel A. Cunha / João L. Ferreira	FAC/AHBVV	200	240	-10	0	100	0	0	0	0	0	530
16°	Ruben Dias / Pedro M. Santos	AASPR	0	0	0	120	200	0	160	0	0	0	480
17°	Pedro Mateus / André Pito	NST	0	0	100	0	0	0	180	180	0	0	460
18°	José P. Araújo / Sérgio Ferreira	AAE	0	0	100	-10	200	0	160	0	0	0	450
19°	Luis C. Alonso / Diogo F. Costa	FBESR/BCB	0	100	120	100	100	0	0	0	0	0	420
20°	Manuel Boavista / Diogo Machacaz	JAC	120	0	100	100	100	0	0	0	0	0	420



FEDERAÇÃO PORTUGUESA DE BADMINTON


RANKING - ÉPOCA 2011/2012

SUB - 15

21°	João M. Carvalhinho / Pedro S. Lopes	AAE	0	120	100	100	100	0	-10	0	0	0	410
22°	Frederico M. Silva / Mauro F. Venâncio	CDASJ/CDMB	0	130	0	0	150	0	0	0	0	0	280
23°	Bruno A. Andrade / Tomás Ornelas	CSMA	0	0	0	270	0	0	0	0	0	0	270
24°	Luís Abrunhosa / Gabriel A. Silva	ESMA	270	0	0	0	0	0	0	0	0	0	270
25°	Bruno F. Carvalho / Daniel Cruzeiro	FAC/AHBVV	0	130	130	0	0	0	0	0	0	0	260
26°	António M. Cunha / Miguel R. Mora	CAD	0	0	0	240	0	0	0	0	0	0	240
27°	Pedro R. Serrão / Élio Gouveia	CSMA	0	0	0	240	0	0	0	0	0	0	240
28°	Bruno Ramos / Jordan Cabrita	CHEL	240	0	0	0	0	0	0	0	0	0	240
29°	Filipe Cachide / Gonçalo M. Almeida	SCBM	0	0	100	130	0	0	0	0	0	0	230
30°	Bruno F. Carvalho / Luís C. Alonso	FAC/FBESR	200	0	0	0	0	0	0	0	0	0	200
31°	Daniel Vieira / Alexandre Batista	CDCE	0	0	0	0	0	0	0	180	0	0	180
32°	Rodrigo Correia/Francisco B. Mendes	CREA	0	0	0	0	0	0	0	170	0	0	170
33°	André F. Oliveira/José F. Oliveira	AMRCT	0	0	0	0	0	0	0	160	0	0	160
34°	Gonçalo J. Marques/Mário M. Cavaco	MVD	0	0	0	0	0	0	0	160	0	0	160
35°	Gonçalo T. Correia/ Luís Alonso	SIMPS/FBES	0	0	0	0	0	0	160	0	0	0	160
36°	Bruno Batista / Gonçalo J. Marques	MVD	0	0	150	0	0	0	0	0	0	0	150
37°	Miguel A. João / Rodrigo M. Silva	CHEL	0	0	150	0	0	0	0	0	0	0	150
38°	Eduardo J. Peixoto / Diogo F. Costa	BCB	120	0	0	0	0	0	0	0	0	0	120
39°	Filipe A. Rodrigues / Pedro Mateus	NST	0	0	0	0	100	0	0	0	0	0	100
40°	Daniel A. Mendes / Francisco Teixeira	GDS/CAD	0	0	0	100	0	0	0	0	0	0	100
41°	Daniel Vieira / Filipe A. Rodrigues	NST/CDCE	0	0	100	0	0	0	0	0	0	0	100
42°	Daniel Vieira / Diogo Machacaz	CDCE/JAC	0	100	0	0	0	0	0	0	0	0	100
43°	Miguel Mora / Daniel Mendes	CAD/GDS	0	100	0	0	0	0	0	0	0	0	100
44°	Diogo Ramos / Pedro Lourenço	ARCIP/ESMA	100	0	0	0	0	0	0	0	0	0	100
45°	Bruno F. Carvalho / Miguel Cunha	FAC	0	0	0	0	0	0	-10	0	0	0	-10
46°	Daniel Cruzeiro/João Ferreira	AHBVV	0	0	0	0	0	0	-10	0	0	0	-10
47°	João M. Pires/Miguel Mora		0	0	0	0	0	0	0	-10	0	0	-10

Sub15 Pares Senhoras

Clas.	Nome	Clube	1ª Jor.	2ª Jor.	3ª Jor.	4ª Jor.	5ª Jor.	Tor. Cl.	Tor. Cl.	Tor. Cl.	Tor. Cl.	Camp. Nac.	Total
1°	Mariana Araújo / Mariana Chang	CHEL	300	350	350	0	350	0	-10	0	0	450	1790
2°	Ana Albuquerque / Gabriela Pereira	CBC/AAE	240	300	300	0	300	0	240	240	0	370	1510
3°	Rita Ferreira / Joana Lopes	MVD/CAD	0	270	270	0	240	0	170	0	0	310	1260
4°	Joana Medeiros / Beatriz Cristina	MVD/CHEL	270	200	270	0	270	0	200	0	0	250	1260
5°	Beatriz Fonseca / Marta Silva	CDCE	240	270	0	0	240	0	0	180	0	310	1240
6°	Margarida Nascimento / Patrícia Silva	MVD/CSM	240	200	200	0	200	0	0	170	0	250	1090
7°	Margarida Verdasca / Rita N. Campos	MVD	240	200	200	0	200	0	0	170	0	250	1090
8°	Helena Figueiredo / Elisa G. Cunha	CAD	0	0	200	0	240	0	0	170	0	-10	600
9°	Patricia Alves / Sofia Setim	CDRP	350	-10	0	0	270	0	0	0	0	0	610
10°	Mª João Barros / Beatriz Fonseca	NST/CDCE	0	0	240	0	0	0	0	0	0	0	240
11°	Joana Lopes/Mª João Barros	CAD/NST	0	0	0	0	0	0	0	200	0	0	200



FEDERAÇÃO PORTUGUESA DE BADMINTON

RANKING - ÉPOCA 2011/2012

SUB - 15

12°	Ana Lúcia Gomes / Clara Neto	BCPF	0	0	0	0	200	0	0	0	0	0	200
13°	Ana Machado / Andreia F. Sousa	BCPF	0	0	0	0	200	0	0	0	0	0	200
14°	Cristina Carneiro/Andreia Silva	BCPF	0	0	0	0	200	0	0	0	0	0	200
15°	Ana C. Grade / Maria Sadovski	CHEL	0	-10	200	0	-10	0	0	0	0	0	180
16°	Mariana Brito/Bárbara Otero	CDF/SCBM	0	0	0	0	0	0	170	0	0	0	170

Sub15 Pares Mistos													
Clas.	Nome	Clube	1ª Jor.	2ª Jor.	3ª Jor.	4ª Jor.	5ª Jor.	Tor. Cl.	Tor. Cl.	Tor. Cl.	Tor. Cl.	Camp. Nac.	Total
1º	Ricardo Silva / Mariana Araújo	CHEL	350	350	350	0	350	0	0	0	0	370	1770
2º	Ângelo Silva / Mariana Chang	CHEL	300	300	0	0	300	0	240	0	0	450	1590
3º	Joana Medeiros / Carlos André Silva	MVD/CHEL	0	200	270	240	270	0	180	0	0	310	1290
4º	Miguel Rocha / Beatriz Cristina	CHEL	270	270	200	0	200	0	200	0	0	310	1250
5º	Daniel Mendes / Gabriela Pereira	ESMA/AAE	200	200	300	0	240	0	180	200	0	250	1190
6º	João B. Alves / Joana Lopes	ARCIP/CAD	0	270	270	170	200	0	170	240	0	210	1190
7º	Beatriz Fonseca / Mário Fonseca	CDCE	200	130	240	240	200	0	0	0	0	210	1090
8º	Guilherme Ferreira / Margarida Nascimento	MVD	200	200	240	240	200	0	0	160	0	210	1090
9º	Miguel Cavaco / Helena Figueiredo	SIMPS/CAD	200	240	200	0	130	0	0	170	0	210	1020
10º	Hugo Vasconcelos / Patricia Alves	CDRP	270	200	0	300	-10	0	0	0	0	250	1010
11º	Marta Silva / Alexandre Batista	CDCE	200	120	0	130	150	0	0	180	0	210	870
12º	André F. Oliveira / Mariana S. Paiva	AMRCT/SPO	0	0	200	120	120	0	160	160	0	210	850
13º	Filipe A. Cachide / Barbara F. Otero	SCBM	0	200	130	100	150	0	160	0	0	0	740
14º	Elisa Cunha / Pedro Cunha	CAD	0	100	120	100	120	0	0	180	0	0	620
15º	José Pita / Sofia Setim	CDRP	0	-10	0	350	270	0	0	0	0	0	610
16º	Luis Alonso / Ana Machado	FBESR/BCPF	0	0	200	130	200	0	0	0	0	0	530
17º	Filipe A. Rodrigues / Mª João Barros	NST	0	0	100	120	100	0	160	0	0	0	480
18º	Mariana Valdivino / Gonçalo Marques	MVD	0	0	200	0	0	0	0	160	0	0	360
19º	Rodrigo Santos / Mariana C. Brito	AAE/CDF	0	0	0	100	100	0	160	0	0	0	360
20º	Roberto Fortes / Ana C. Grade	CHEL	0	0	200	0	130	0	0	0	0	0	330
21º	Marcos Gomes / Andreia Silva	BCPF	0	0	0	150	130	0	0	0	0	0	280
22º	Mariana Valdivino / Mário M. Cavaco	MVD	0	0	0	0	240	0	0	0	0	0	240
23º	Bruno A. Andrade / Ana P. Santos	CSMA / GDE	0	0	0	240	0	0	0	0	0	0	240
24º	Ana Leal / Bruno Ramos	CDASJ/CHEL	0	240	0	0	0	0	0	0	0	0	240
25º	João P. Gonçalves / Andreia F. Sousa	BCPF	0	0	0	170	0	0	0	0	0	0	170
26º	Beatriz Fonseca / Duarte Tremeçoire	CDCE	0	0	0	0	0	0	0	160	0	0	160
27º	Mário M. Cavaco/Rita N. Campos	MVD	0	0	0	0	0	0	0	160	0	0	160
28º	Pedro Mateus/Mª João Barros	NST	0	0	0	0	0	0	0	160	0	0	160
29º	Gonçalo Correia/Nuria Ismail	SIMPS	0	0	0	0	0	0	160	0	0	0	160
30º	Bruno Ramos / Maria Sadovski	CHEL	0	0	0	0	150	0	0	0	0	0	150